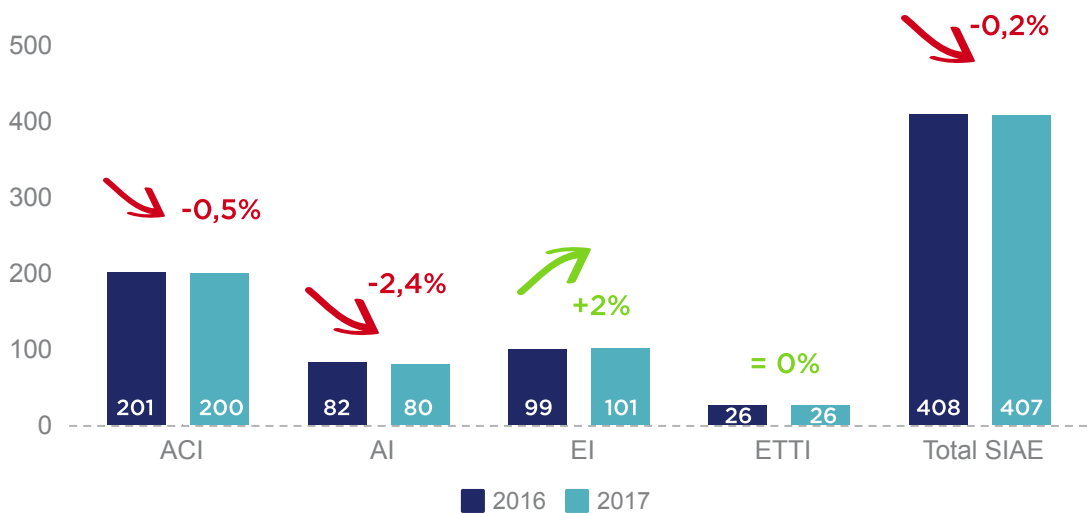


# Évolution du secteur

# Évolution en nombre de SIAE



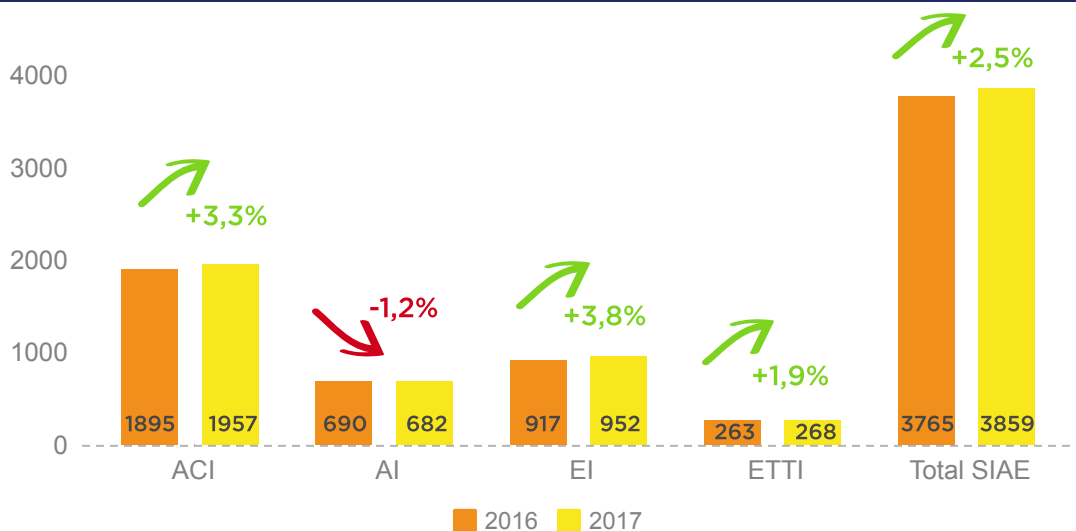
## Une légère diminution du nombre de SIAE en Nouvelle-Aquitaine



Le nombre de SIAE diminue en Nouvelle-Aquitaine alors qu'il croît en France.

La Nouvelle-Aquitaine a perdu 1 SIAE entre 2016 et 2017, alors que le nombre de SIAE en France est en progression de 2,5%. En Nouvelle-Aquitaine, le bilan création - disparition de l'année fait état de la perte d'un ACI et de 2 AI, compensée par la création nette de 2 EI.

## Une tendance à la hausse du nombre de SIAE en France



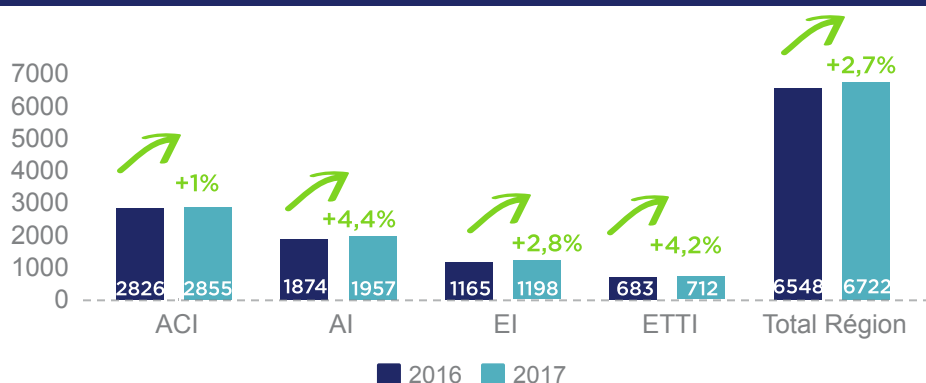
La France compte 94 SIAE de plus qu'en 2016.

Les données nationales montrent à l'inverse une croissance du nombre de SIAE de 2,5%. Elle concerne l'ensemble des dispositifs à l'exception des AI qui accusent une baisse de 1,2%, soit 8 AI de moins au niveau national (dont 2 en Nouvelle-Aquitaine). Les progressions nationales sont plus importantes sur le nombre d'ACI (+62 ACI soit 3,3%) et sur les EI (+35 EI soit 3,8%) que sur les ETTI (+5 ETTI soit 1,9%).

Source : DARES

# Évolution en nombre d'ETP insertion

## Embauche de 174 ETP insertion supplémentaires en 2017 en Nouvelle-Aquitaine



La Nouvelle-Aquitaine a embauché 174 ETP salariés en insertion de plus qu'en 2016

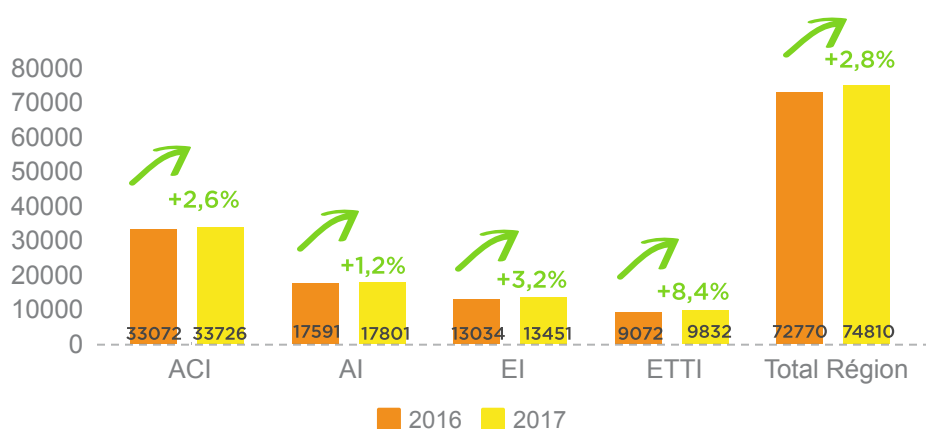
Les ETP salariés en insertion ont progressé globalement de 2,7% entre 2016 et 2017, sur le même rythme que la tendance France entière (+2,8%).

En Nouvelle-Aquitaine, cette progression concerne l'ensemble des dispositifs, mais est plus marquée en AI (+4,4%) et ETTI (+4,2%), qu'en ACI (+1%) et en EI (+2,8%).

La hausse la plus importante concerne les AI, mais cette tendance ne se vérifie pas sur le reste de la France où la progression est la plus faible (+4,4% en Nouvelle-Aquitaine pour +1,2% en France). De fait, les évolutions sur les autres dispositifs sont moins importantes en Nouvelle-Aquitaine que sur le reste de la France.

En valeur absolue, les progressions d'embauches sont de +29 ETP en ACI, +83 ETP en AI, +33 ETP en EI et +29 ETP en ETTI.

## Une croissance des ETP insertion en France au même rythme que dans notre région

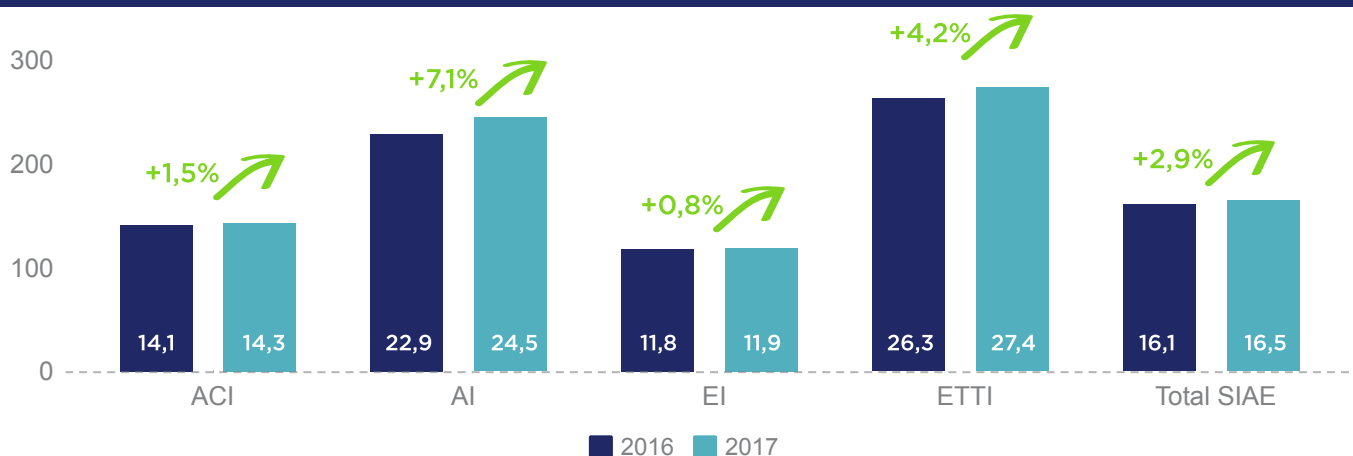


L'ensemble des SIAE de Nouvelle-Aquitaine grossissent

Contrairement au reste de la France, le nombre de SIAE en Nouvelle-Aquitaine a quasiment stagné, avec des pertes de SIAE pour les ACI et AI, stagnation pour les ETTI. Dans le même temps, les ETP insertion ont progressé sur l'ensemble des dispositifs, ce qui signifie que les structures grossissent dans notre région. La seule exception concerne les EI qui ont à la fois une progression du nombre de structures (+2%) et du nombre d'ETP (+2,8%).

# Évolution de l'effectif moyen ETP insertion

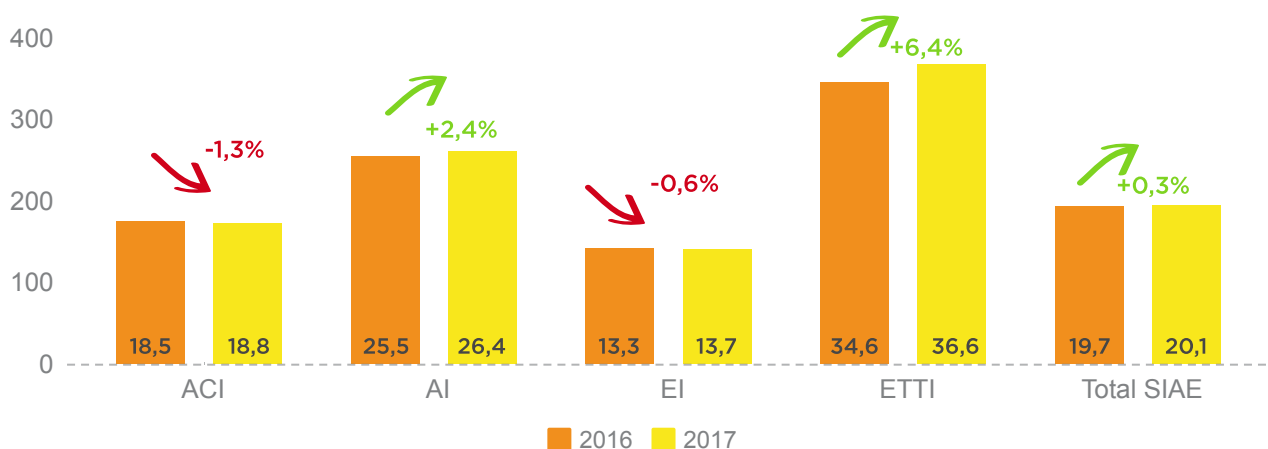
## Une augmentation de l'effectif moyen ETP insertion en Région



### Les SIAE de Nouvelle-Aquitaine grossissent

Tous dispositifs confondus, la Nouvelle-Aquitaine compte en moyenne 16,5 salariés en insertion ETP par SIAE contre 19,4 pour l'ensemble de la France, soit presque 3 salariés ETP insertion de moins par structure : les SIAE de Nouvelle-Aquitaine sont 18% plus petites que celles du reste de la France. En 2017, leur effectif moyen progresse plus que dans le reste de la France où l'effectif moyen évolue peu (+2,9% en Nouvelle-Aquitaine contre +0,3% en France) : les SIAE de Nouvelle-Aquitaine, plus petites que dans le reste de la France, grossissent.

## Une stagnation de l'effectif moyen ETP insertion en France




### La progression et les écarts avec le reste de la France diffèrent selon les dispositifs

La progression de l'effectif moyen des AI est la plus importante (de 22,9 ETP insertion à 24,5, soit +7,1%), avec un écart de -1,6 ETP insertion par rapport à la France, soit 7% d'effectif en moins. Les ETTI marquent une progression de 4,2% de leur effectif moyen, qui passe de 26,3 à 27,4 ETP insertion, mais avec un écart plus important de -9,3 ETP insertion par rapport à la France, soit 34% d'effectif en moins. Les ACI ont une plus faible progression, de 14,1 à 14,3 ETP insertion, soit +1,5%, avec un écart de -2,9 ETP insertion par rapport à la France, soit 20% d'effectif en moins. Enfin les EI ont peu augmenté leur taille (+0,1 ETP insertion) et comptent 2,2 ETP insertion de moins que la moyenne nationale, soit 18% d'effectif en moins.

# Bilan des créations/disparitions



20 créations et 21 disparitions en 2017



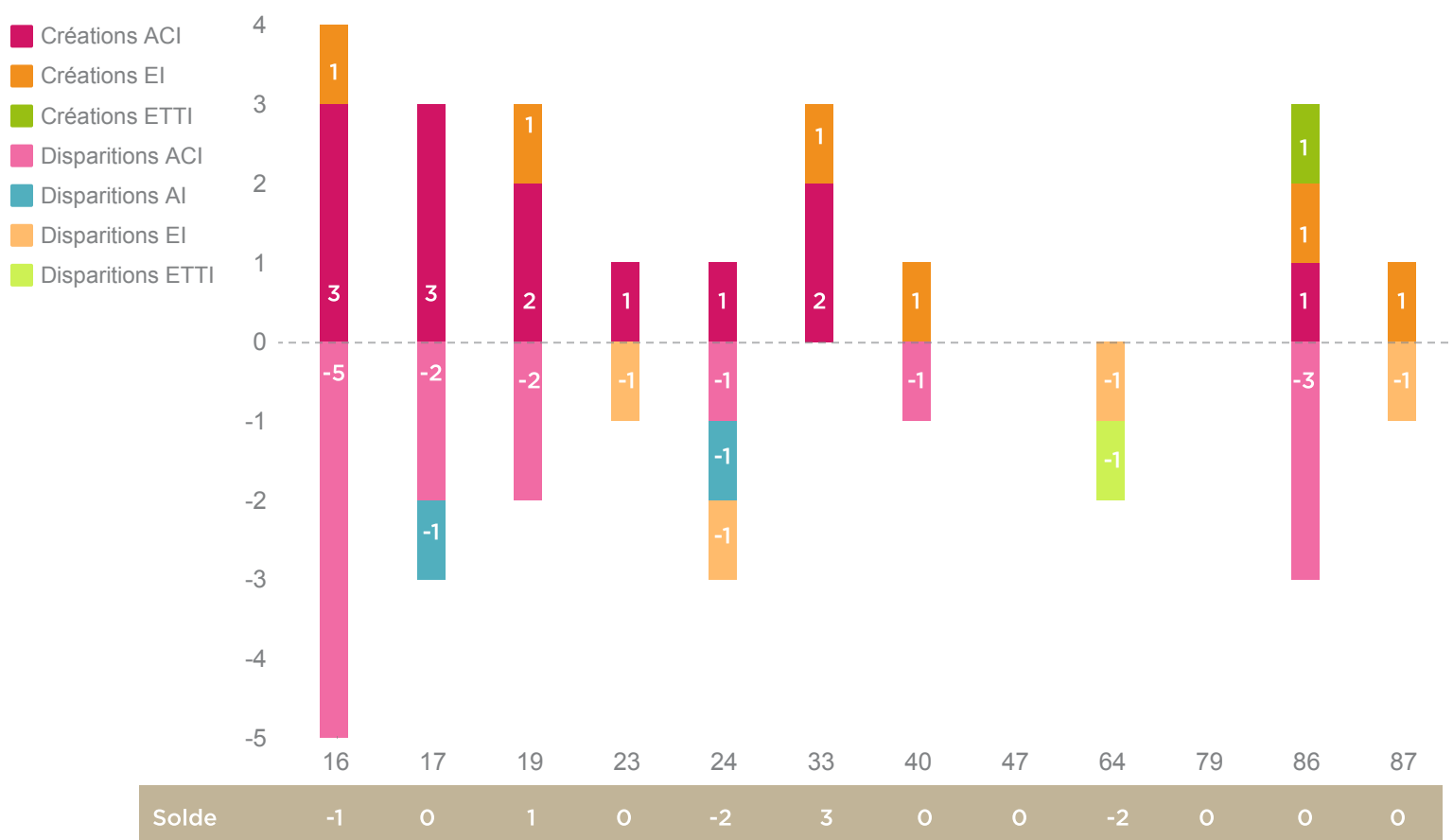
En 2017, la Nouvelle-Aquitaine compte 407 SIAE pour 408 en 2016, soit globalement une SIAE en moins. Le détail des créations disparitions fait état de la création de 20 nouvelles SIAE et de 21 disparitions.

## Variation du nombre de SIAE par département



## Bilan des créations/disparitions

## Détails des créations/disparitions entre 2016 et 2017



## Le nombre de SIAE a progressé en Gironde et en Corrèze en 2017

- création de 3 SIAE en Gironde : 2 ACI et une EI, aucune disparition.
- création nette d'une SIAE en Corrèze : une EI. Le bilan détaillé fait aussi état de la création de 2 ACI mais contrebalancé par la perte de 2 autres.

## La Charente, la Dordogne et les Pyrénées-Atlantiques ont perdu des SIAE

- La Charente enregistre la perte nette d'1 SIAE mais le bilan création/disparition est tronqué puisqu'elle a créé 1 EI et vu fusionner 4 ACI en 2, soit 1e SIAE en moins. On pourrait considérer qu'elle a 1 création de SIAE en plus. D'ailleurs, elle n'enregistre pas de perte d'ETP (+1,8 ETP en 2017).
- La Dordogne perd 2 SIAE : 1 ACI en moins compensé par la création d'1 autre; et la perte d'1 AI et d'1 EI.
- Les Pyrénées-Atlantiques ont perdu une EI et une ETTI, avec une absence de créations.

## Le Lot-et-Garonne et les Deux-Sèvres n'ont pas connu de mouvements de SIAE.

Concernant les autres départements le solde net, toutes SIAE confondues, est à zéro mais avec des créations disparitions qui se compensent

- La Charente-Maritime a créé 3 ACI dont 1 issu de la fusion de 2 ACI disparus et on note 1 disparition d'AI.
- La Creuse a créé 1 ACI de plus et a vu disparaître 1 EI.
- Les Landes ont créé 1 EI et ont vu disparaître 1 ACI.
- La Vienne a créé 1 ACI, fusion de 2 autres disparus (fusion de collectivités), 1 autre ACI a également disparu. 1 EI a été créée et est la reprise d'1 EI disparue, et 1 ETTI a été créée.
- La Haute-Vienne a créé 1 EI et en a vu 1 autre disparaître.